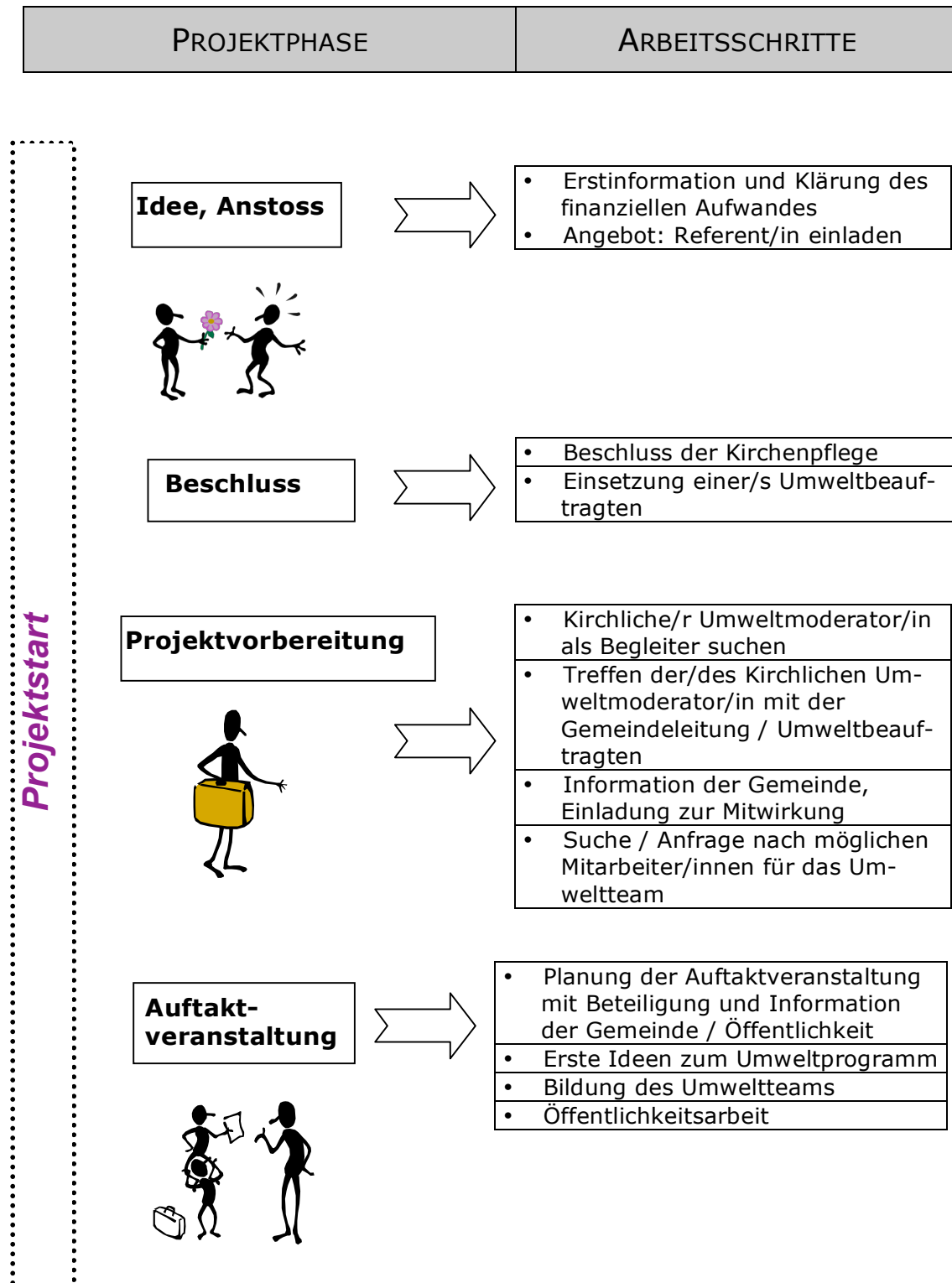




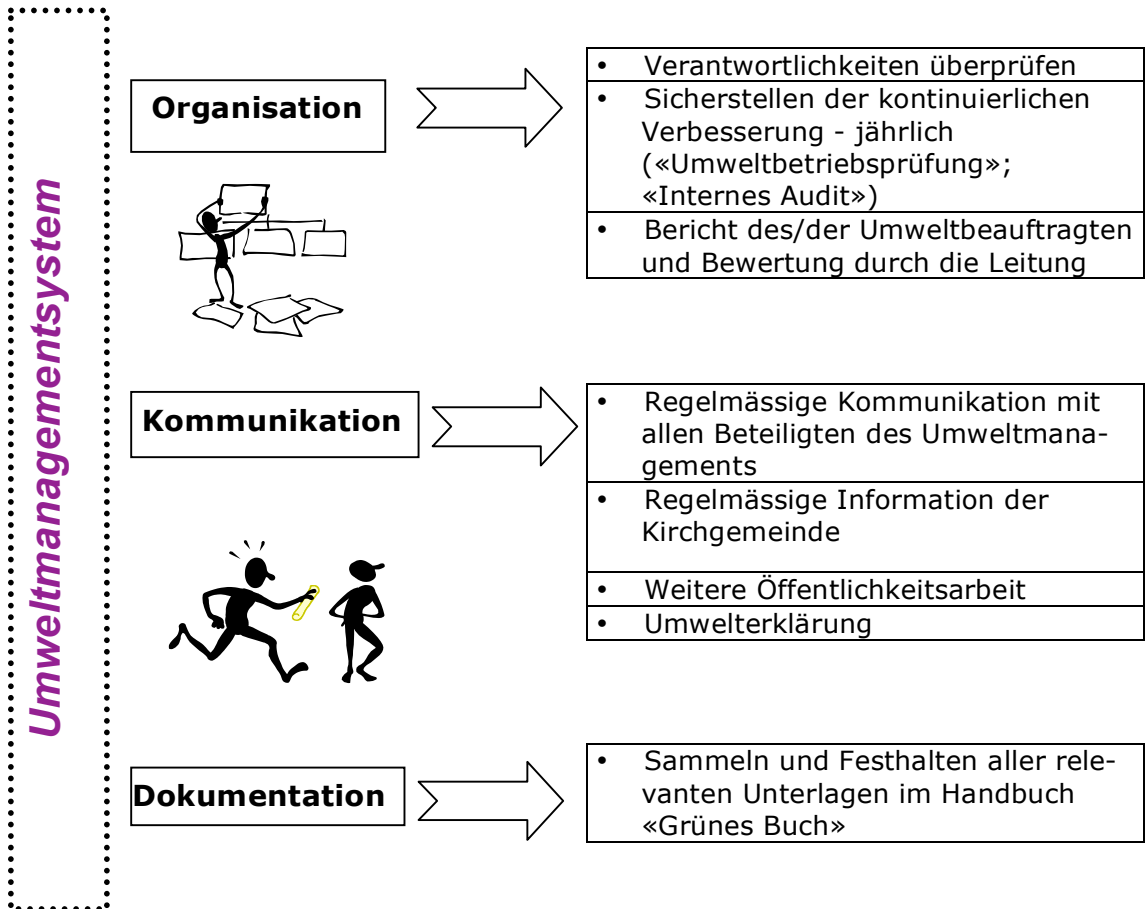


Schritt für Schritt zum Grüne Guggel: eine Prozess-Übersicht



PROJEKTPHASE	ARBEITSSCHRITTE
<p style="writing-mode: vertical-rl; transform: rotate(180deg);">Schöpfungs- leitlinien</p>	<div style="display: flex; align-items: center; margin-bottom: 10px;"> <div style="border: 1px solid black; padding: 5px; margin-right: 10px;">Schöpfungs- leitlinien</div> <div style="font-size: 2em; margin: 0 10px;">➔</div> <div style="border: 1px solid black; padding: 5px;"> <ul style="list-style-type: none"> Schöpfungsleitlinien entwerfen – (ev. mit Beteiligung der Gemeindeglieder) Schöpfungsleitlinien verabschieden Schöpfungsleitlinien veröffentlichen </div> </div> <div style="text-align: center; margin-top: 10px;">  </div>
<p style="writing-mode: vertical-rl; transform: rotate(180deg);">Umweltbestandsaufnahme</p>	<div style="display: flex; align-items: center; margin-bottom: 10px;"> <div style="border: 1px solid black; padding: 5px; margin-right: 10px;">Bestands- aufnahme</div> <div style="font-size: 2em; margin: 0 10px;">➔</div> <div style="border: 1px solid black; padding: 5px;"> <ul style="list-style-type: none"> Einführung durch Kirchliche/n Umweltmoderator /in Umweltrelevante Bereiche überlegen Erläuterung der Checklisten durch Kirchliche/n Umweltmoderator/in Vorgehensweise festlegen Datenerfassung und Ergebnisbericht «Schöpfung» in Veranstaltungen – Betrachtung aller Veranstaltungen der Kirchengemeinde. Überprüfung der Rechts- und Sicherheitskonformität Weitere Ideen fürs Umweltprogramm (zB: Mobilität, Grünflächen (Biodiversität), Beschaffungsorganisation, etc.) Präsentation und Bewertung der Ergebnisse im Umweltteam Veröffentlichung der Ergebnisse </div> </div> <div style="text-align: center; margin-top: 10px;">  </div>
<p style="writing-mode: vertical-rl; transform: rotate(180deg);">Umweltprogramm</p>	<div style="display: flex; align-items: center; margin-bottom: 10px;"> <div style="border: 1px solid black; padding: 5px; margin-right: 10px;">Umwelt- programm</div> <div style="font-size: 2em; margin: 0 10px;">➔</div> <div style="border: 1px solid black; padding: 5px;"> <ul style="list-style-type: none"> Sammeln und prüfen möglicher Massnahmen. Basierend auf den Ergebnissen der Umweltbestandsaufnahme. Vereinbarung des Umweltprogramms mit konkreten Zielen, Massnahmen, Fristen, Verantwortlichkeiten und Geldern Verabschiedung des Umweltprogramms durch die Kirchenpflege Veröffentlichung des Umweltprogramms Umsetzung des Umweltprogramms </div> </div> <div style="text-align: center; margin-top: 10px;">  </div>

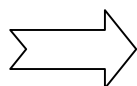
PROJEKTPHASE	ARBEITSSCHRITTE
--------------	-----------------




**Validierung durch externe/n Umweltrevisor/in
Verleihung des ISO-Zertifikats**

PROJEKTPHASE	ARBEITSSCHRITTE
--------------	-----------------

Jahr für Jahr



- Weiterarbeit an allen Elementen des Grünen Güggels
- insbesondere: Pflege der Umweltkennzahlen und Umsetzung des Umweltprogramms
- insbesondere: Umweltbildung, Schöpfungsbewusstsein
- Öffentlichkeitsarbeit / Umweltkommunikation
- Jährliches Internes Audit - innerhalb von 3 Jahren werden alle Umweltaspekte überprüft -
- Jährliche Bewertung durch die Kirchenpflege (Management Review)



Zürich, August 2011

Andreas Frei
Arminstr. 7
8050 Zürich
044 536 66 01
076 398 77 43
achfrei@gmx.ch